

Unterweisung in die Nutzung und Handhabung des Evakuierungstuches (Hamburger Rettungstuch / EVATEX)

Das Einlegen:

- ☛ die Matratze wird entfernt
- ☛ das Evakuierungstuch wird auf dem Lattenrost ausgebreitet
- ☛ so auflegen, dass das Etikett und die Gurte sichtbar sind (auf dem Etikett ist die Fußrichtung markiert)
- ☛ die Sicherungsgurte werden in die dafür vorgesehenen Schlaufen gefaltet eingelegt
- ☛ die Matratze wird aufgelegt
- ☛ die Halteschlaufen an den Ecken werden um die Matratzenecken gelegt
- ☛ die Sicherungsgurte werden zwischen Matratze und Tuch etwas hervorgezogen, somit sind diese später schneller zu finden

Im alltäglichen Gebrauch:

- ☛ das Evakuierungstuch liegt zwischen Matratze und „Lattenrost“ ähnlich einem Matratzenschoner
- ☛ beim Bettenmachen ist zu prüfen, ob die Halteschlaufen noch die Matratze fixieren
- ☛ hervor hängende Sicherungsgurte, wieder ordnungsgemäß einlegen
- ☛ das Tuch ist bei 95° waschbar. Verschlüsse beim waschen verschließen

Im Evakuierungsfall:

- ☛ eine Pflegekraft evakuiert eine Person
- ☛ den Bewohner ansprechen und ihm erklären was nun geschieht
- ☛ den Bewohner mit den Sicherungsgurten über der Bettdecke sichern
- ☛ bei ADK-Matratzen Schläuche abziehen und ggf. verknoten
- ☛ das Bett auf die niedrigste Stellung herablassen. (ggf. bei Stromausfall diesen Punkt übergehen)
- ☛ die Griffschlaufen am Fußende mit beiden Händen anfassen.
- ☛ die Matratze mit Bewohner (mit den Füßen zuerst) im Winkel von ca. 75°-90° zu Bettliegefläche ziehen
- ☛ wenn der Bewohner nur noch mit dem Oberkörper auf dem Bett liegt, die Matratze leicht auf den Boden gleiten lassen
- ☛ die Griffschlaufen am Fußende mit beiden Händen fassen und mit ausgestreckten Armen und geradem Rücken, leicht nach hinten geneigt, die Matratze über den Boden schleifen
- ☛ beim Evakuieren über die Treppe, zügig an die Treppe herantreten und die ersten Stufen begehen
- ☛ der Retter geht voran. Sobald die Matratze auf der Treppe liegt gleitet diese leichter
- ☛ der Bewohner ist durch die Matratze vor Stößen weitestgehend geschützt
- ☛ am Sammelpunkt kann der Bewohner mit Matratze und Bettzeug zum weiteren Abtransport verbleiben

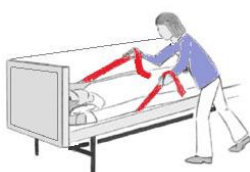


Abb. 1: (Sichern des Patienten)



Abb.2: (Einheit Tuch/Matratze/Patient)

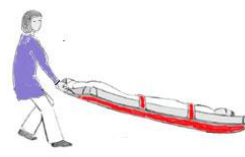


Abb.3:(Rettung aus Gefahrenbereich)






Abb.4: (Rettung über Treppenhaus)

Dokumentation der Unterweisung zur Nutzung des Evakuierungstuches (Hamburger Rettungstuch / EVATEX)

Die nachfolgend aufgeführten Beschäftigten sind anhand einer Unterweisung in den Gebrauch und die Handhabung des Evakuierungstuches unterwiesen worden.

Unterweisungsinhalte:

-  Richtiges Unterlegen unter die Matratze
-  Kontrolle beim täglichen Bettenmachen
-  Nutzung im Gefahrenfall.

Ort, Datum	
Unterweisender	

Unterweisungsteilnehmer

Über die Nutzung und Handhabung des Evakuierungstuches bin ich unterwiesen worden.

Nr.	Name, Vorname	Unterschrift
1		
2		
3		
4		
5		
6		
7		
8		
9		
10		
11		
12		
13		
14		
15		
16		
17		
18		
19		
20		

Inhalt und Zeitpunkt der Unterweisung sind schriftlich festzuhalten und vom Unterwiesenen durch Unterschrift zu bestätigen